

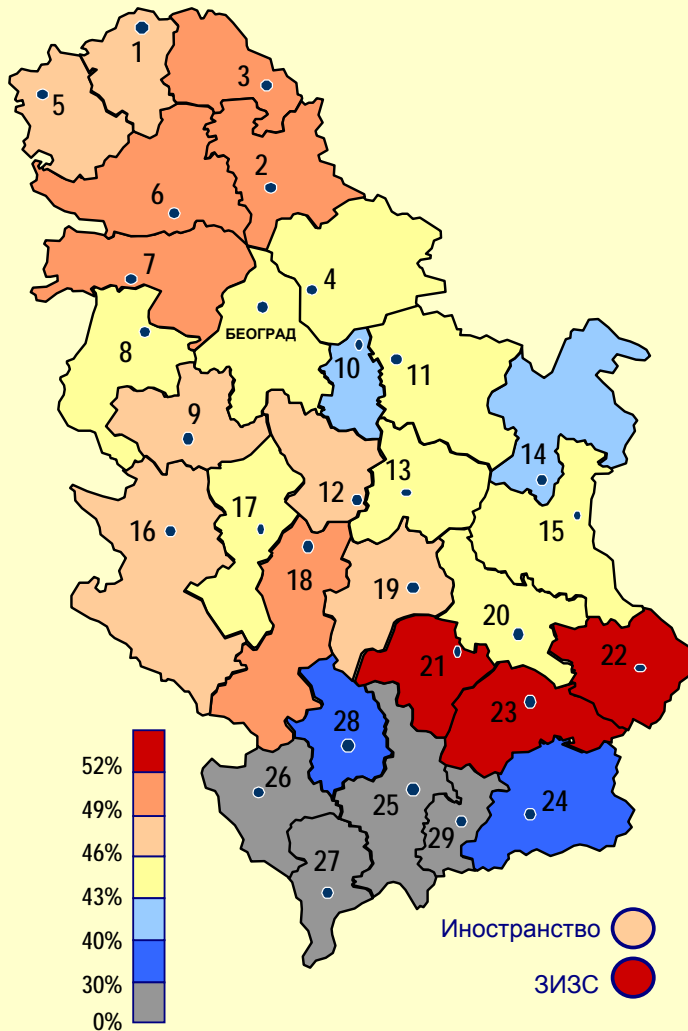
Председнички избори - поновљено гласање, 20. мај 2012. године



Председнички избори - поновљено гласање, 20. мај 2012. године

Бирачи који су гласали

Република Србија	46,26%
Централна Србија	45,83%
АП Војводина	48,80%
АП Косово и Метохија	23,72%



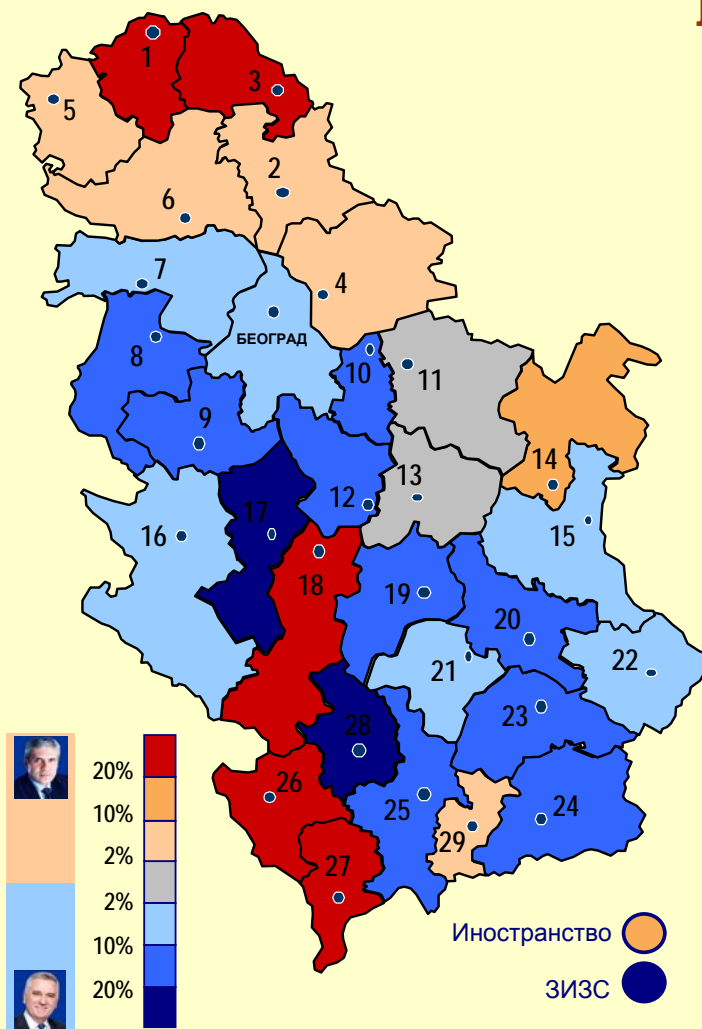
Излазност бирача на бирачка места

Округ	%	Округ	%
0 Град Београд	44,68%	15 Зајечарски	43,20%
1 Северно-бачки	48,04%	16 Златиборски	47,07%
2 Средње-банатски	49,43%	17 Моравички	44,74%
3 Северно-банатски	51,13%	18 Рашки	51,93%
4 Јужно-банатски	45,81%	19 Расински	48,17%
5 Западно-бачки	48,68%	20 Нишавски	45,71%
6 Јужно-бачки	49,02%	21 Топлички	54,70%
7 Сремски	50,32%	22 Пиротски	52,91%
8 Мачвански	45,38%	23 Јабланички	54,56%
9 Колубарски	47,23%	24 Пчињски	35,96%
10 Подунавски	41,68%	25 Косовски	19,07%
11 Браничевски	44,53%	26 Пећи	23,40%
12 Шумадијски	47,78%	27 Призренски	6,10%
13 Поморавски	44,58%	28 Косовско-митровачки	32,04%
14 Борски	42,58%	29 Косовско-поморавски	23,28%
Иностранство	47,96%	ЗИЗС	67,09%



Председнички избори - поновљено гласање, 20. мај 2012. године

Разлика у броју добијених гласова



Република Србија	70 111
Централна Србија	142 648
АП Војводина	80 211
АП Косово и Метохија	4 295

Округ	Гласови	Округ	Гласови
0 Град Београд	15 588	15 Зајечарски	3 510
1 Северно-бачки	33 843	16 Златиборски	3 590
2 Средње-банатски	3 576	17 Моравички	18 120
3 Северно-банатски	25 778	18 Рашки	30 994
4 Јужно-банатски	7 171	19 Расински	17 842
5 Западно-бачки	3 912	20 Нишавски	30 471
6 Јужно-бачки	12 797	21 Топлички	3 530
7 Сремски	6 866	22 Пиротски	3 874
8 Мачвански	20 860	23 Јабланички	13 088
9 Колубарски	11 119	24 Пчињски	11 324
10 Подунавски	13 191	25 Косовски	986
11 Браничевски	1 146	26 Пећки	128
12 Шумадијски	15 708	27 Призренски	168
13 Поморавски	754	28 Косовско-митровачки	3 823
14 Борски	8 565	29 Косовско-поморавски	218
Иностранство	466	ЗИЗС	3 845

Република Србија - Резултати гласања по кандидатима

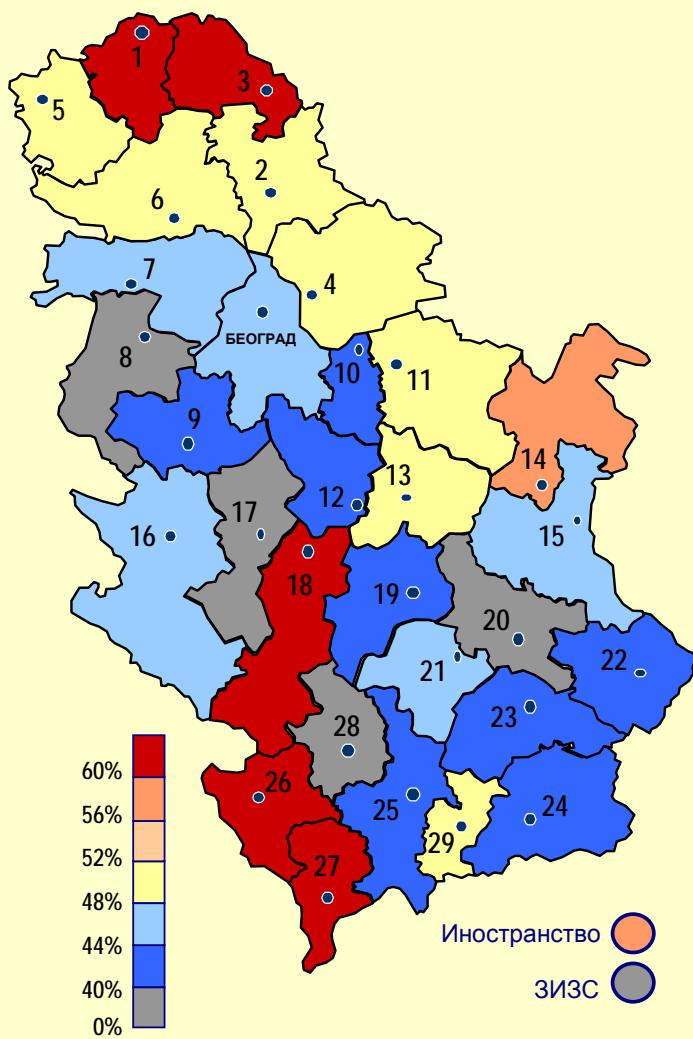
	1 481 952	47,31%		1 552 063	49,54%
--	-----------	--------	--	-----------	--------



Председнички избори - поновљено гласање, 20. мај 2012. године

1. Борис Тадић, % гласова

Република Србија	47,31 %
Централна Србија	45,32 %
АП Војводина	52,98 %
АП Косово и Метохија	40,69 %



Резултат кандидата

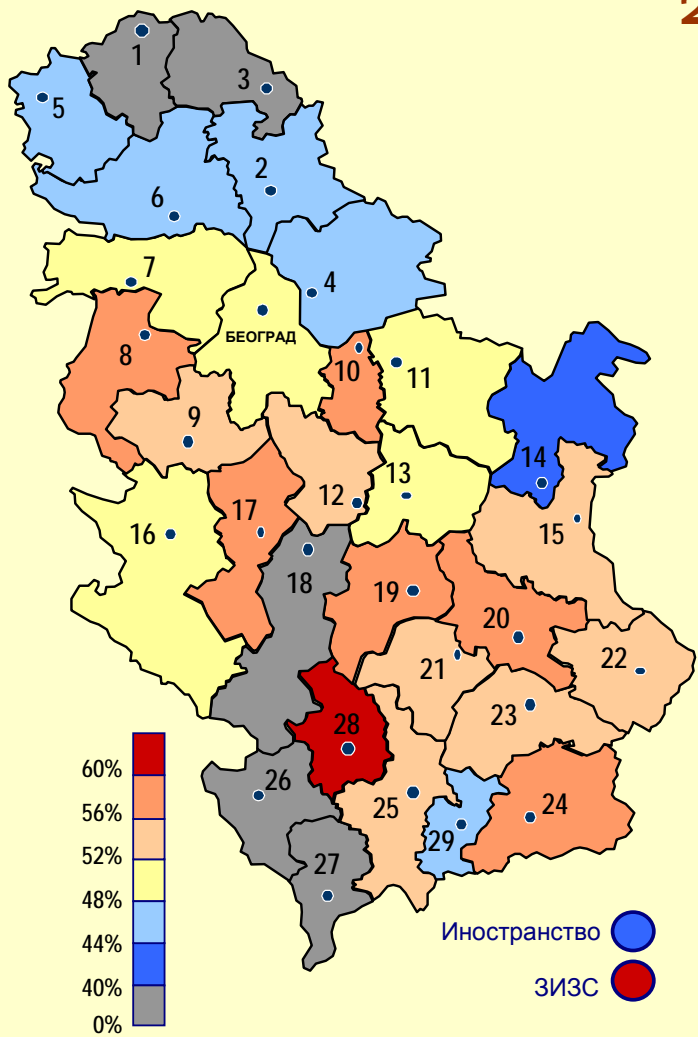
Округ	%	Округ	%
0 Град Београд	47,18 %	15 Зајечарски	44,93 %
1 Северно-бачки	68,67 %	16 Златиборски	47,27 %
2 Средње-банатски	50,56 %	17 Моравички	37,39 %
3 Северно-банатски	67,27 %	18 Рашки	60,39 %
4 Јужно-банатски	51,18 %	19 Расински	40,01 %
5 Западно-бачки	50,50 %	20 Нишавски	38,72 %
6 Јужно-бачки	50,41 %	21 Топлички	44,97 %
7 Сремски	45,92 %	22 Пиротски	44,00 %
8 Мачвански	39,84 %	23 Јабланички	42,41 %
9 Колубарски	40,32 %	24 Пчињски	40,78 %
10 Подунавски	40,09 %	25 Косовски	41,99 %
11 Браничевски	48,02 %	26 Пећи	62,45 %
12 Шумадијски	42,05 %	27 Призренски	62,94 %
13 Поморавски	48,95 %	28 Косовско-митровачки	34,41 %
14 Борски	56,46 %	29 Косовско-поморавски	51,29 %
Иностранство	56,55 %	ЗИЗС	16,74 %



Председнички избори - поновљено гласање, 20. мај 2012. године

2. Томислав Николић, % гласова

Република Србија	49,54 %
Централна Србија	51,67 %
АП Војводина	43,49 %
АП Косово и Метохија	56,57 %



Резултат кандидата

Округ	%
0 Град Београд	49,38 %
1 Северно-бачки	27,99 %
2 Средње-банатски	46,19 %
3 Северно-банатски	29,73 %
4 Јужно-банатски	45,31 %
5 Западно-бачки	45,81 %
6 Јужно-бачки	45,70 %
7 Сремски	50,83 %
8 Мачвански	56,74 %
9 Колубарски	55,88 %
10 Подунавски	57,40 %
11 Браничевски	49,38 %
12 Шумадијски	54,77 %
13 Поморавски	48,14 %
14 Борски	40,89 %
Иностранство	40,56 %

Округ	%
15 Зајечарски	52,24 %
16 Златиборски	50,20 %
17 Моравички	59,15 %
18 Рашки	37,65 %
19 Расински	57,03 %
20 Нишавски	58,42 %
21 Топлички	52,93 %
22 Пиротски	53,03 %
23 Јабланички	55,07 %
24 Пчињски	56,71 %
25 Косовски	55,43 %
26 Пећки	34,50 %
27 Призренски	33,57 %
28 Косовско-митровачки	62,44 %
29 Косовско-поморавски	46,96 %
ЗИЗС	78,81 %